banco popular

Mejora tu experiencia hoy

Desde ahora, podrás habilitar los servicios complementarios que tienes disponibles en tu Banca Móvil para realizar recargas, retiros, giros sin tarjeta y otras transacciones.

A continuación te enseñamos cómo hacerlo.

1

Desde tu App Banca Móvil, ingresa **tipo y número de documento, más contraseña.**

2

En la visual principal encontrarás un mensaje que te indica que tienes servicios pendientes por activar. Haz clic en **"Activar ahora"**.

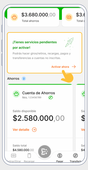

Si no te aparece este mensaje en la visual principal:

2.1 Dirígete al menú ubicado en la esquina superior derecha.

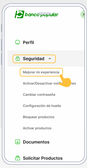

2.2 Da clic en **"Seguridad"** y selecciona la opción **"Mejorar mi experiencia"**.

3

Aquí podrás encontrar los servicios que están pendientes por habilitar, para continuar, da clic en **"Activar Servicios"**.

4

Confirma tu identidad indicando la clave de tu Tarjeta Débito.*

*Si no tienes Tarjeta Débito, debes dirigirte a una oficina del banco para solicitarla.

5

Al ser exitosa la validación de tu identidad, **te enviaremos un código OTP.**

Si tu dispositivo es **Android** debes hacer clic en **"Permitir"** para que se realice la lectura automática del código.



Si tu dispositivo es **iOS**, acepta la sugerencia que te aparece en el teclado.

6

¡Listo! Empieza a disfrutar de tus servicios.

Hoy se puede. **Siempre se puede.**

VIGILADO SUPERINTENDENCIA FINANCIERA DE COLOMBIA