banco popular

PAGA TUS OBLIGACIONES FINANCIERAS DEL BANCO POPULAR DESDE OTROS BANCOS CON PSE

Realiza la inscripción de tus créditos con el Banco Popular y paga desde otros Bancos mediante el botón PSE cualquier momento y lugar con la Banca Virtual. Ingresa a la pagina web www.bancopopular.com.co y haz clic en la opción Zona Transaccional - Personas y sigue estos pasos:

1 Ingresa tipo y número de documento y contraseña.

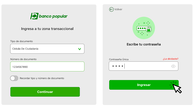

2 Dirígete al menú y da clic en "Pagos".

3 Selecciona la opción "Obligación Bancaria".

4 Selecciona la opción "Inscribir Obligación" o visualiza obligaciones ya inscritas.

5 Diligencia los campos requeridos, valida que la información esta correcta y da clic en Inscribir Obligación, ten en cuenta las siguientes recomendaciones:

"Escoger en la opción de Productos, selecciona Tarjetas de Crédito, para realizar el pago de esta obligación."

"Escoger en la opción Productos, Otros Créditos, para realizar el pago del producto de Libre Destino."

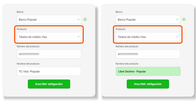

6 Digita el código de validación de tu token o de la clave enviada a tu celular.

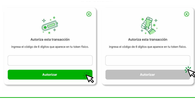

7 ¡Listo! Encontrarás disponible tu producto en la sección de "Pagos Inscritos".

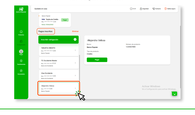

¡Hora de pagar!

8 Para realizar el pago de tu producto Banco Popular, dirígete al botón de "Pagos" y selecciona la opción "Obligaciones Bancarias".

9 Aquí encontrarás el listado de obligaciones inscritas, selecciona la que deseas y haz clic en "Pagar".

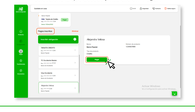

10 Elige desde donde deseas hacer el pago, para realizarlo desde otra entidad selecciona la opción "PSE - Otros Bancos". La opción de pago con botón PSE se encuentra disponible para clientes con productos de TC y Crédito de Libre destino.

11 Relaciona los datos requeridos y da clic en "Continuar".

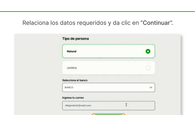

12 Indica y confirma el valor a pagar.

13 Una vez se hace clic en "Ir al Banco" se redireccionará al portal del Banco seleccionado por el cliente y deberá realizar los pasos indicados por la entidad para autorizar el pago desde esta cuenta.

14 Una vez sea culminado el proceso en el Banco a través del cual se realizó el pago, se redirigirá nuevamente al portal del Banco Popular para que puedas descargar tu comprobante.

Hoy se puede. Siempre se puede.

bancopopular.com.co

Grupo AVAL

@bancopopular @bco_popular @bcopopular