


Tu bienestar es nuestra prioridad.

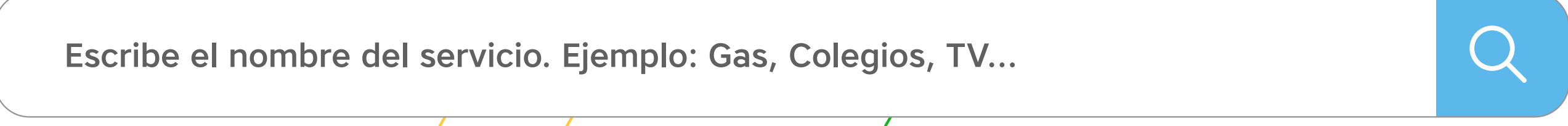


— Realiza tus pagos sin salir de casa siguiendo estos sencillos pasos:

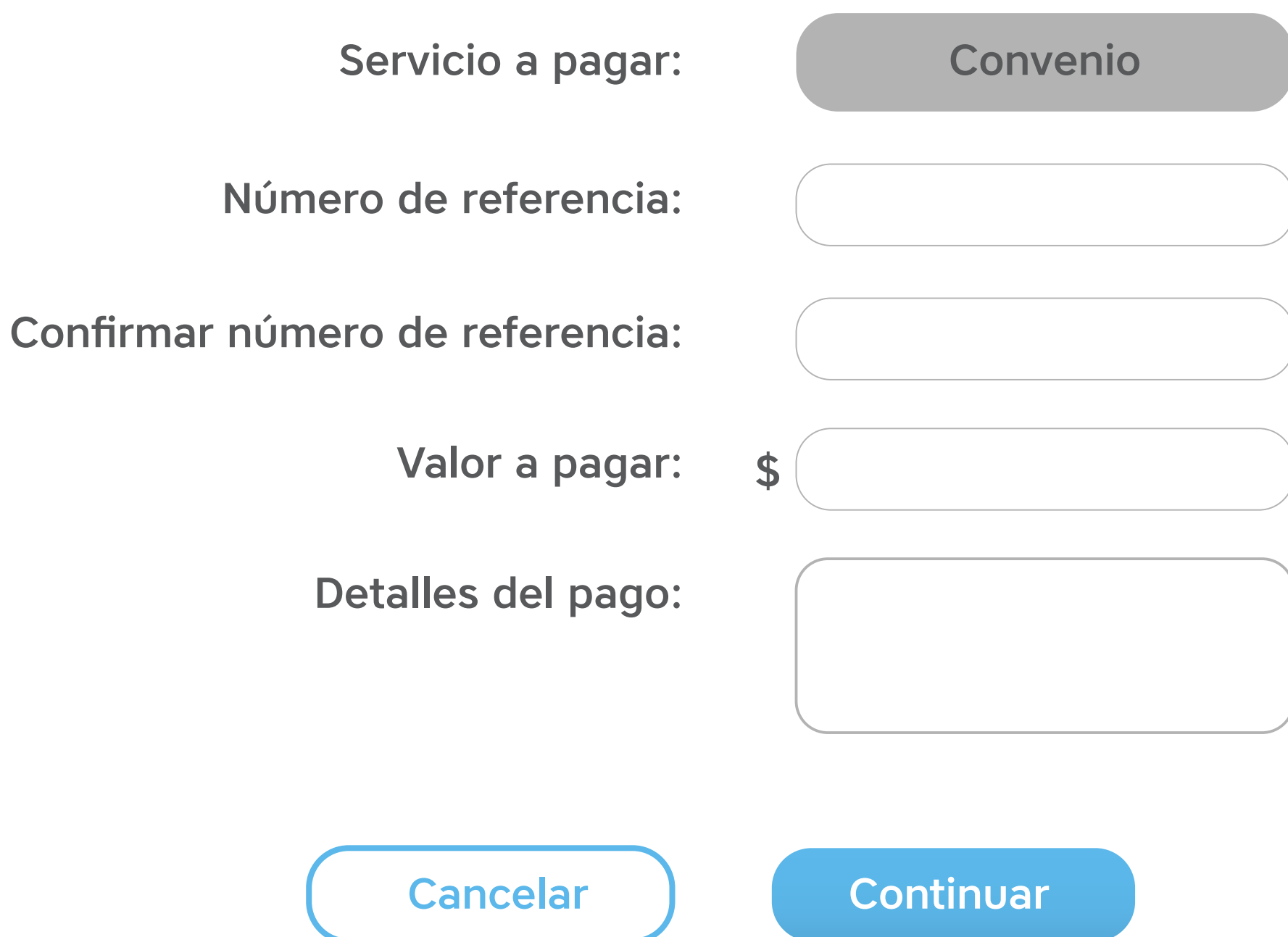
1 Ingresa a nuestra página web **bancopopular.com.co** y da clic en la pestaña:



2 Digita el nombre del convenio u obligación a pagar en el buscador:



3 Digita el nombre del convenio u obligación a pagar en el buscador:



4 Verifica la información registrada, acepta los términos y condiciones y da clic en el **botón de pagar**.

Servicio a pagar:
 Número de obligación: 123456789
 Valor a pagar: \$123456789
 Costo de transacción: \$0
 Tipo de documento: NIT
 Número de documento: 888888888888

Acepto términos y condiciones.

Utiliza el Pago Ágil, para que no tengas que diligenciar la información del pago si ya te encuentras registrado en nuestro portal.

[Volver](#) [Pagar](#) [Pago Ágil](#)

5 Verifica la información registrada, acepta los términos y condiciones y da clic en el **botón de pagar**.



Si tienes cuenta de ahorros o corriente de otros bancos, selecciona el botón PSE y continúa con el pago:

Si tu pago es con **Tarjeta de Crédito** selecciona:

6 Recibe el comprobante de tu pago.

Resultado de la Transacción:

Tu transacción ha sido aprobada

Nombre del Pagador: _____

Empresa: _____

Nit: _____

Fecha de Transacción: _____

Referencia: _____

ID Transacción: _____

Banco: _____

Valor de la Transacción: _____

Moneda: _____

Descripción de la Transacción: _____

Apellidos y nombres del asociado: _____

Concepto del pago: _____

Número del celular o fijo: _____

Correo electrónico: _____

Teléfono de contacto: _____

IP de Origen: _____

Hoy se puede. Siempre se puede.