banco popular

¡Ahora puedes redimir tus puntos tuplús en **dinero y beneficios!**

Entra a tu Banca Móvil y realiza la redención de tus puntos tuplús.
La puedes hacer a tu Cuenta de Ahorros o como pago a tu Tarjeta de Crédito del Popular.

Descubre cómo hacer la redención:

1 **Ingresa** tu número de documento y contraseña.

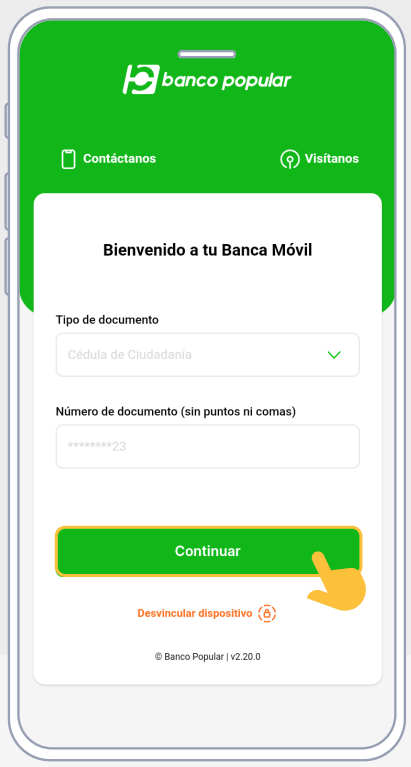

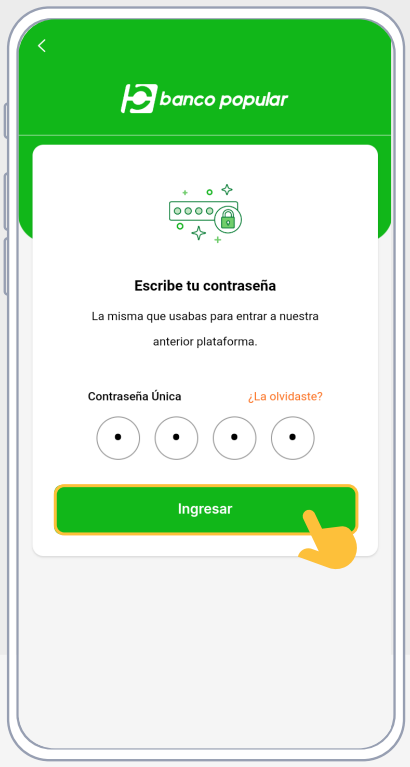

2

Busca el resumen de tus puntos tuplús en: **VER DETALLE**

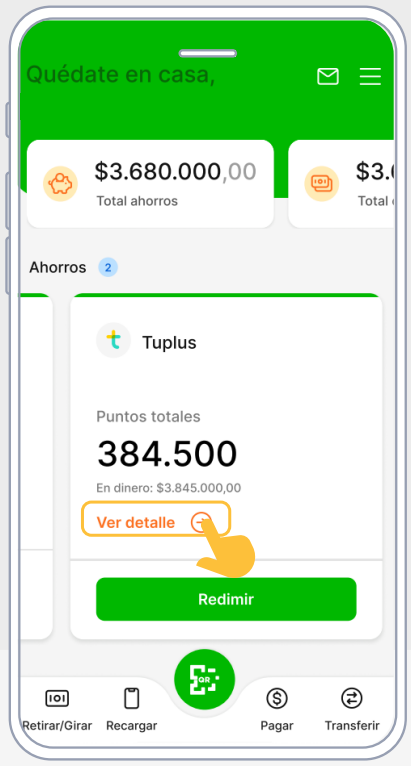

3

Conoce los **movimientos** que has hecho y **el dinero que tienes en puntos.**

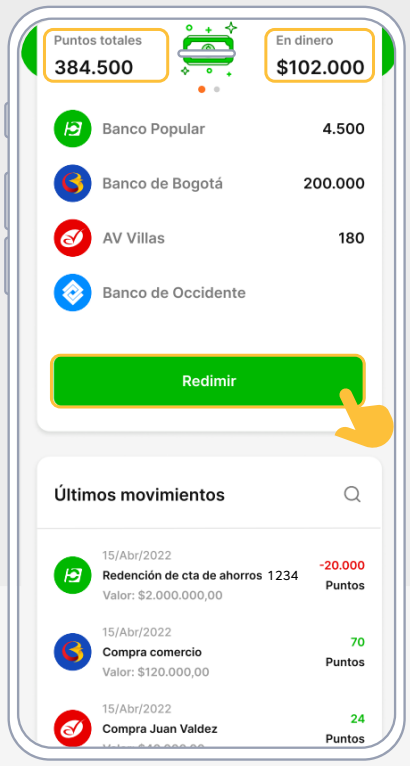

Redímelos haciendo clic en: **REDIMIR**

4

Selecciona cómo quieres **redimir tus puntos**, en dinero o beneficios.

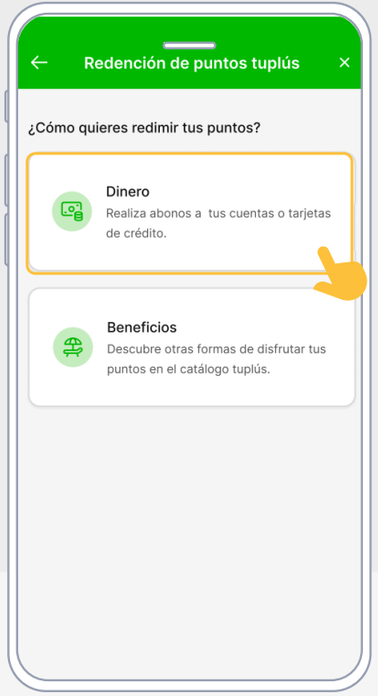

5

En dinero, se te **abona a tu Cuenta de Ahorros.**

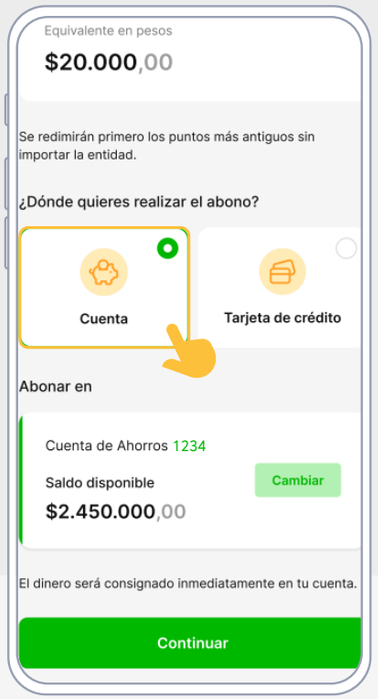

6

En dinero para **abonar a tu Tarjeta de Crédito.**

VIGILADO SUPERINTENDENCIA FINANCIERA DE COLOMBIA

7

Si los prefieres en beneficios, **haz clic en beneficios** y te redireccionará a la página **tuplús.**

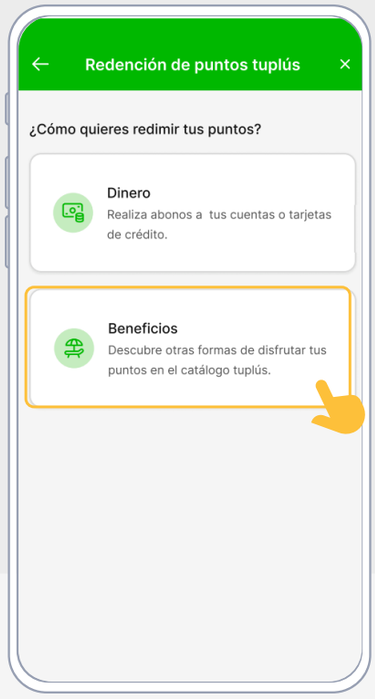

8

Recibirás un código a tu celular, ingresa el código y listo.

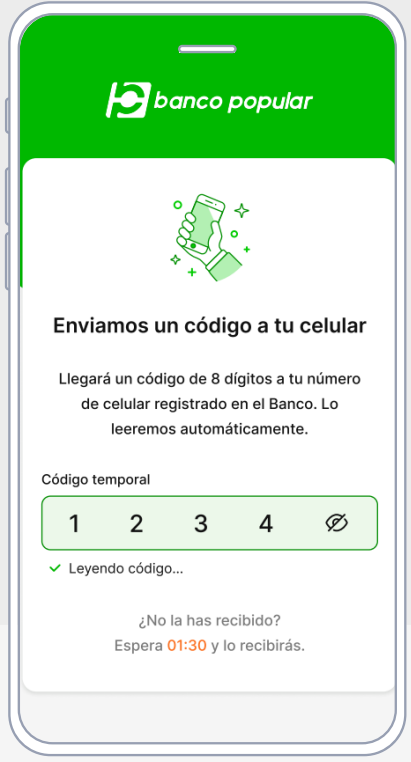

9

Recibirás un mensaje a tu celular con los puntos que redimiste, **de inmediato** tus puntos tuplús los verás reflejados en **el producto que elegiste.**

Hoy se puede. **Siempre se puede.**

bancopopular.com.co

Grupo AVAL

@bancopopular @bco_popular @bcopopular