

RECOMENDACIONES DE SEGURIDAD

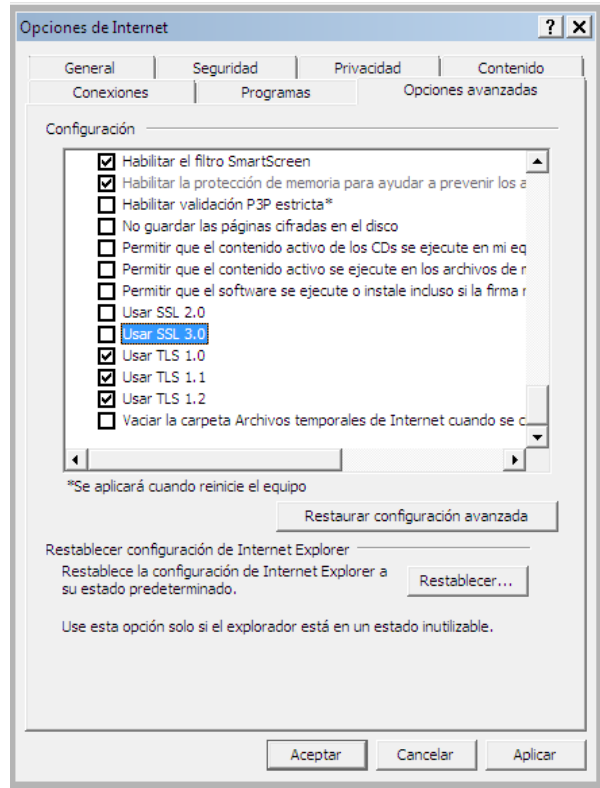
Pensando en usted, el Banco Popular ha actualizado su portal web para brindarle mayor agilidad y seguridad en sus transacciones.

Para que su navegación por la web sea más segura desde el equipo en que se encuentre, le recomendamos desactivar SSLv3 en su navegador.

A continuación le explicamos cómo hacerlo de acuerdo con el navegador que utilice.

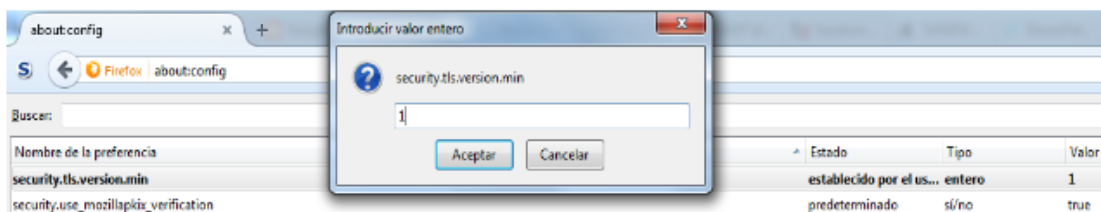
INTERNET EXPLORER:

1. Abra Internet Explorer
2. De clic en el menú “herramientas”
3. Luego clic en “Opciones de internet “
4. Haga clic en la pestaña “Opciones avanzadas”
5. Desactive la opción “Usar SSL 3.0”
6. Confirme haciendo clic en “Aceptar “



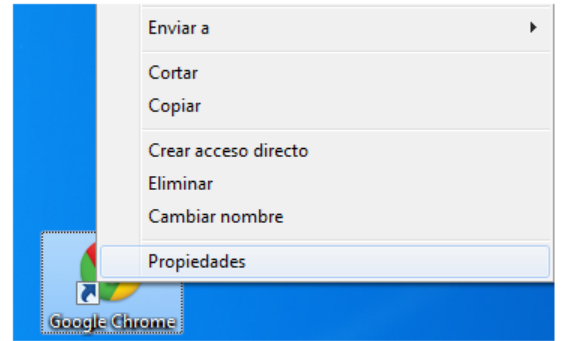
MOZILLA FIREFOX:

1. Escriba **about:config** en la barra de direcciones y pulse *Intro*
2. Busque la línea **security.tls.version.min**
3. Una vez localizada, haga doble clic sobre ella y cambie el valor de 0 a 1
4. Confirme haciendo clic en “Aceptar “

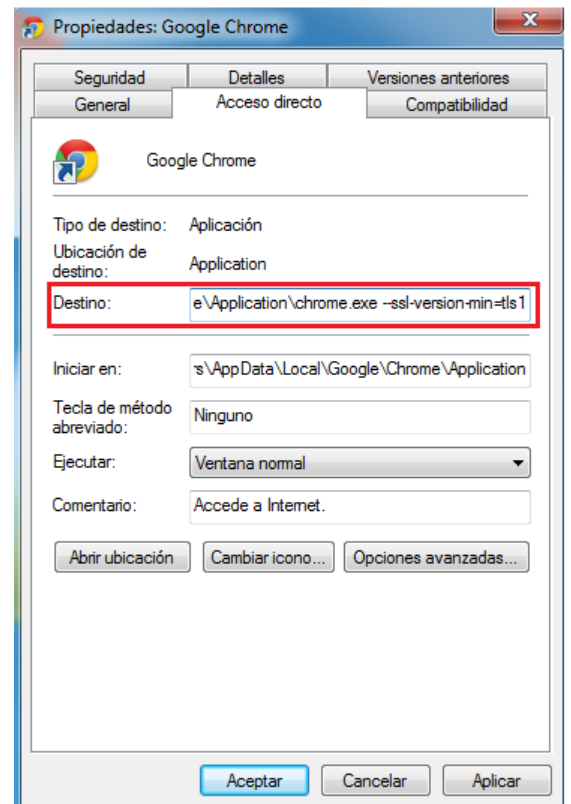


GOOGLE CHROME:

1. Cierre el navegador
2. Busque el icono de acceso directo a Chrome en el escritorio
3. De clic derecho sobre él
4. Seleccione la opción "propiedades"



5. Vaya a la pestaña "Acceso directo"
6. Sitúese sobre el campo "Destino"
7. En este campo deberá añadir, al final de la ruta donde se encuentra el ejecutable, la siguiente línea: **-ssl-version-min=tls1**
8. Confirme haciendo clic en "Aceptar"



SAFARI:

Para este navegador no es necesario realizar ninguna acción, ya que Apple ha lanzado la actualización de seguridad **2014-005** que corrige automáticamente las opciones en el navegador.

NOTA: Si no encuentra las opciones planteadas aquí o ya están activas, es porque su navegador esta actualizado a la última versión, en ese caso no hay necesidad de hacer modificaciones.