banco popular

REALIZA AVANCES CON TU TARJETA DE CRÉDITO CON ABONO EN TU CUENTA

En cualquier momento y desde cualquier lugar puedes realizar avances con tu Tarjeta de Crédito **a través del Portal Transaccional** y abonarlos directamente a tu Cuenta de Ahorros o Corriente. A continuación te explicamos cómo:

1

Ingresa tu tipo de documento, número de identificación y clave.

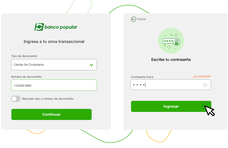

2

Ingresa a la opción **"Ver detalle"** de tu Tarjeta de Crédito.

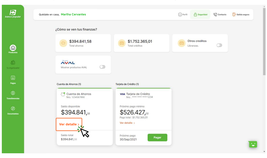

3

Selecciona el botón **"Usar Avance"**.

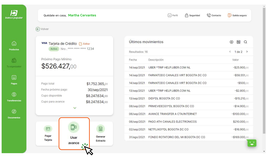

4

Selecciona Tarjeta de Crédito **desde donde deseas realizar el avance** y la Cuenta de Ahorros o Corriente desde **donde deseas abonar el dinero.**

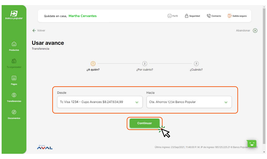

5

Confirma la fecha y dale **clic en continuar.**

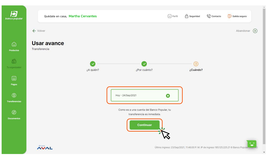

6

Diligencia los campos solicitados como **valor, fecha de vencimiento y descripción.**

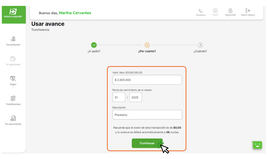

7

Completa la validación del segundo factor que tengas asignado **(token físico o segunda clave enviada a tu celular).**

8

Confirma la información ingresada y da clic en **"Transferir".**

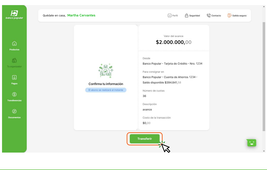

9

¡Listo! tu dinero está disponible, puedes descargar el comprobante de tu avance y podrás verificar el **nuevo saldo en tu Cuenta de Ahorros.**

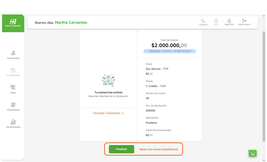

Hoy se puede. **Siempre se puede.**

bancopopular.com.co

Grupo AVAL

@bancopopular @bco_popular @bcopopular