banco popular

Paga tus obligaciones financieras en un solo lugar

Hoy puedes pagar las obligaciones financieras que tengas con otras entidades desde nuestra Banca Móvil, usando tu cuenta de ahorros o corriente de manera ágil y segura.

Hazlo, siguiendo estos pasos:

1

Descarga la App de Banco Popular e ingresa con tu **usuario** y **contraseña**

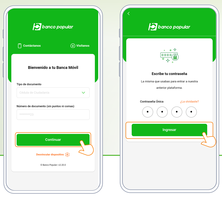

2

En el menú principal, elige la opción **"Pagar"**.

3

Selecciona la opción "**Obligación Financiera**" que vas a pagar:

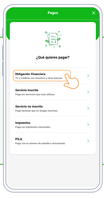

4

Elige la cuenta de la que se debitará el dinero y selecciona de la lista el crédito inscrito que deseas pagar.

**Las obligaciones financieras deben ser previamente inscritas por el portal Transaccional*

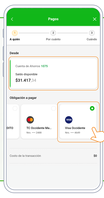

5

Digita el **valor** que vas a pagar.

6

Confirma la información y haz clic en **"Continuar"**.

7

Verifica el resumen del pago y haz clic en **"Pagar"**.

8

¡Listo! Ya estás al día con tu pago y solo debes **finalizarlo.**

¡Así de fácil es pagar y vivir nuestro efecto positivo!

Hoy se puede. **Siempre se puede.**

bancopopular.com.co

Grupo AVAL

@bancopopular @bco_popular @bcopopular