

TRANSFERENCIAS INTERNAS, AVAL Y OTROS BANCOS

Este servicio permite enviar dinero desde los productos del cliente con el Banco Popular, hacia productos del propio banco, bancos del grupo aval y a los diferentes bancos de la red ACH.

Esta funcionalidad permite realizar transferencias las cuales pueden ser realizadas en línea o de acuerdo a los ciclos de procesamiento de ACH.

Importante: *Para realizar transferencias Internas, Aval y otros Banco las cuentas destino deben estar asociadas y activas, este proceso lo podrá realizar cualquier usuario con permisos de acceso al servicio en la siguiente ruta: Modulo de transacciones/ Asociación de Productos Origen Destino para mayor información diríjase al manual de usuario.*

Últimas transacciones

Permite visualizar las transacciones realizadas en un rango de 30 días, podrá consultar el detalle y reutilizar la transacción.

Nombre Producto Origen	Fecha Transferencia	Valor a Transferir	Entidad Financiera Destino	No. Producto Destino	Estado
AHO NOMINA	2018/10/24	\$1.00	Banco Popular	230070146511	REC

Ver 10 Registros Primero 1 Último

Reutilizar

➤ Ver detalle:

Detalle	
Tipo Producto	Cuenta Ahorros
Nombre Producto Origen	AHO NOMINA
No. Producto	****6710
Fecha Transferencia	2018/10/30
Valor a Transferir	\$10.00
Nombre Destinatario	alejandro
Tipo de Identificación	N/A
No. Identificación	N/A
Entidad Financiera Destino	Banco Popular
Tipo Producto Destino	Cuenta Ahorros
No. Producto Destino	230034121996
Referencia / No. Factura	N/A
Información Adicional	
Estado	PA
No. Autorización	N/A
Fecha de Emisión	2018/10/30
Usuario Crea	MARIBEL BOHORQUEZ
Usuario Aprueba/Rechaza	N/A
Código de Error	N/A
Descripción de Código de Error	N/A

- Reutilizar: El usuario deberá seleccionar la transacción reutilizar, se precargará toda la información para continuar con el flujo de nueva transacción.

Nuevas transacciones

1. Unitarias.

El usuario deberá ingresar la información en el formulario que se presenta en pantalla, los campos sombreados en amarillo son obligatorios, los demás son opcionales.

Crear

Origen

Tipo Producto

Nombre Producto Origen No. Producto:

Fecha Transferencia

Destino

Valor a Transferir

Nombre Destinatario

Tipo de Identificación

No. Identificación

Entidad Financiera Destino

Tipo Producto Destino

No. Producto Destino

Información Adicional

El servicio presentará la ayuda del botón “Buscar Asociación” que al dar clic en el desplegará una tabla con el resumen de las cuentas asociadas donde permitirá al usuario seleccionar a la que realizará la transferencia.

Destino

Nombre Destinatario	Tipo de Identificación	No. Identificación	Entidad Financiera Destino	Tipo Producto Destino	No. Producto Destino
<input type="radio"/> prueba partes	N/A	N/A	Banco Popular	Cuenta Corriente	110063144018
<input type="radio"/> prueba caqueza	N/A	N/A	Banco Popular	Cuenta Corriente	110320021199
<input type="radio"/> DETERQUIN Y CIA LTDA	N/A	N/A	Banco Popular	Cuenta Corriente	110566138558

Cerrar

Al seleccionar una se precargará la siguiente información en el formulario de creación.

- Nombre Destinatario
- Entidad Financiera Destino

- Tipo Producto Destino y No. Producto Destino.

Para las cuentas destino ACH será obligatorio ingresar el tipo de identificación y el N° de identificación.

Una vez diligenciado el formulario, el usuario deberá dar clic en el botón “Continuar”.

Origen

Tipo Producto	Cuenta Ahorros	No. Producto:	*****0957
Nombre Producto Origen	AHO0957		
Fecha Transferencia	2018/10/29		

Destino

Valor a Transferir	\$777,444.00		
Nombre Destinatario	FASE 3 POSTILIONFASE 3 POSTILIONFA		
Tipo de Identificación	Seleccione		
No. Identificación		Buscar Asociación	
Entidad Financiera Destino	Banco Popular		
Tipo Producto Destino	Cuenta Corriente		
No. Producto Destino	110060000841		
Información Adicional			

[Adicionar a Lista](#) [Continuar](#)

A continuación, se desplegará la confirmación de la transacción donde deberá ingresar clave dinámica token y seguido dar clic en el botón “Aceptar y Confirmar”.

Últimas Transacciones **Nuevas Transacciones** Transacciones Programadas Plantillas

Confirmación

¿Está seguro de realizar la transacción?

Origen			
Tipo Producto	Cuenta Ahorros		
Nombre Producto Origen	AHO0957	No. Producto	*****0957
Fecha Transferencia	2018/10/29		
Destino			
Valor a Transferir	\$777,444.00		
Nombre Destinatario	FASE 3 POSTILIONFASE 3 POSTILIONFASE 3 POSTILIONFA		
Tipo de Identificación			
No. Identificación			
Entidad Financiera Destino	Banco Popular		
Tipo Producto Destino	Cuenta Corriente		
No. Producto Destino	110060000841		
Información Adicional			

Ingrese Clave

* La tarifa de esta transacción depende del acuerdo que tenga establecido con el Banco

[Volver](#) [Cancelar](#) [Aceptar y Confirmar](#)

Finalmente se visualizará el resultado de la transacción.

Últimas Transacciones
+ **Nuevas Transacciones**
Transacciones Programadas
Plantillas

Resultado

✔ Se ha realizado la transacción exitosamente

No. Autorización	000427	Fecha de Emisión	2018/10/29
------------------	--------	------------------	------------

Origen

Tipo Producto	Cuenta Ahorros		
Nombre Producto Origen	AHO0957	No. Producto	*****0957
Fecha Transferencia	2018/10/29		

Destino

Valor a Transferir	\$777,444.00		
Nombre Destinatario	FASE 3 POSTILIONFASE 3 POSTILIONFASE 3 POSTILIONFA		
Tipo de Identificación			
No. Identificación			
Entidad Financiera Destino	Banco Popular		
Tipo Producto Destino	Cuenta Corriente		
No. Producto Destino	110060000841		
Información Adicional			
Estado	Exitosa		

* La tarifa de esta transacción depende del acuerdo que tenga establecido con el Banco

Exportar a PDF
 Imprimir
 Finalizar

2. Transacciones Múltiples

El servicio permite crear transacciones múltiples con el flujo similar a la transacción unitaria descrito en el punto 1, permitirá agrupar máximo 10 transacciones en carro de transacciones.

Después de diligenciar el formulario de creación el usuario deberá dar clic en el botón “Adicionar a Lista”, se desplegará una tabla con la transacción añadida al carro de transacciones en la parte inferior de la pantalla y se limpiará el formulario para continuar ingresando transacciones y adicionarlas a la lista.

Adicionar a Lista

Listado de transacciones

Nombre Producto Origen	Fecha Transferencia	Valor a Transferir	Entidad Financiera Destino	No. Producto Destino	Información Adicional	
AHO NOMINA	2018/10/24	\$100.00	Banco de Bogotá	073738	fc 34	
AHO NOMINA	2018/10/24	\$233.00	Bancolombia	22734482882	anticipo obra	
AHO NOMINA	2018/10/24	\$44.00	Banco Popular	230069004752	factura 3454	

* La tarifa de esta transacción depende del acuerdo que tenga establecido con el Banco

Eliminar Todas
 Continuar

En esta tabla también podrá modificar o eliminar una transacción ya adicionada, o eliminarlas todas.

Una vez se adicionen las transacciones a ejecutar el usuario deberá dar clic en el botón “Continuar”, se desplegará la confirmación de la transacción donde deberá ingresar clave dinámica token y seguido dar clic en el botón “Aceptar y Confirmar”.

Confirmación

¿Está seguro de realizar la transacción?

Nombre Producto Origen	Fecha Transferencia	Valor a Transferir	Entidad Financiera Destino	No. Producto Destino
AHO NOMINA	2018/10/24	\$100.00	Banco de Bogotá	073738
AHO NOMINA	2018/10/24	\$233.00	Bancolombia	22734482882
AHO NOMINA	2018/10/24	\$44.00	Banco Popular	230069004752

Ingrese Clave

* La tarifa de esta transacción depende del acuerdo que tenga establecido con el Banco

Finalmente se visualizará el resultado de las transacciones, podrá exportar a PDF y adicional guardar la plantilla para futuras transacciones, solo deberá asignarle un nombre y dar clic el en botón “Guardar”

Resultado


Nombre Producto Origen	Fecha Transferencia	Valor a Transferir	Entidad Financiera Destino	No. Producto Destino	Estado
AHO NOMINA	2018/10/24	\$100.00	Banco de Bogotá	073738	REC
AHO NOMINA	2018/10/24	\$233.00	Bancolombia	22734482882	REC
AHO NOMINA	2018/10/24	\$44.00	Banco Popular	230069004752	REC

* La tarifa de esta transacción depende del acuerdo que tenga establecido con el Banco

Si desea que este grupo de transacciones se transforme en una plantilla, agregue un nombre para identificarla.

Guardar como Plantilla

Se visualizará el resultado de guardar la plantilla.

 Su plantilla con nombre proveedores ha sido guardada con éxito

Programar transacción

En el formulario de creación de transacción el usuario podrá programar la transacción para una fecha futura seleccionándola en el icono de calendario, y continuando con el flujo normal.

Fecha Transferencia

Destino

Valor a Transferir

Nombre Destinatario

Tipo de Identificación

No. Identificación

Oct 2018

Lun	Mar	Mie	Jue	Vie	Sab	Dom
1	2	3	4	5	6	7
8	9	10	11	12	13	14
15	16	17	18	19	20	21
22	23	24	25	26	27	28
29	30	31	1	2	3	4

Fecha Actual

En la pantalla de resultado se visualizará el campo “Estado” donde quedará “Programada”,

Resultado



Se ha realizado la transacción exitosamente

Origen	
Tipo Producto	Cuenta Ahorros
Nombre Producto Origen	AHO NOMINA
No. Producto	*****6710
Fecha Transferencia	2018/11/01
Destino	
Valor a Transferir	\$100.00
Nombre Destinatario	MARIBEL
Tipo de Identificación	
No. Identificación	
Entidad Financiera Destino	Banco Popular
Tipo Producto Destino	Cuenta Ahorros
No. Producto Destino	230069004752
Información Adicional	Liquidacion
Estado	Programada

En la pestaña de Transacciones Programadas, se visualizará la transacción, se podrá modificar o anular por medio de los iconos que se presentan en la tabla.

Últimas Transacciones + Nuevas Transacciones **Transacciones Programadas** Plantillas

Filtrar Resultado ▾

Nombre Producto Origen	Fecha Transferencia	Valor a Transferir	Entidad Financiera Destino	No. Producto Destino	
AHO NOMINA	2018/11/01	\$100.00	Banco Popular	230069004752	 

Ver 10 Registros Primero < 1 > Último




Plantillas

En la pestaña Plantillas se visualizarán las creadas al momento de guardar alguna transacción múltiple en la interfaz de resultado de la creación.


Últimas Transacciones + Nuevas Transacciones Transacciones Programadas **Plantillas**


Plantillas


Filtrar Resultado ▾

Nombre Plantilla	Fecha creación	
proveedores	2018/10/24	  

Ver 10 Registros Primero < 1 > Último

 **Modificar:** Podrá modificar el mismo campo en todas las transacciones o modificar una a una, y guardar una plantilla con las nuevas modificaciones.

 **Reutilizar:** Permitirá crear transacciones a partir de la reutilización de una transacción ya existente, sin modificar ningún campo.

 **Eliminar:** Permitirá eliminar la plantilla creada.