banco popular

REALIZA TRANSFERENCIAS A CUENTAS EN CUALQUIER MOMENTO Y DESDE CUALQUIER LUGAR

A través de tu Banca Móvil puedes realizar transferencias a cuentas de cualquier Banco. A continuación te explicamos cómo:

1

Ingresa tu tipo de documento, número de identificación, y la clave.

2

Podrás encontrar la opción **"Transferir"** en el menú principal o en el detalle de tus productos.

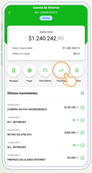

En el listado de tus cuentas de ahorro o corriente encontrarás la opción **"ver detalle"**.

Podrás elegir entre dos opciones para transferir:
Cuenta Inscrita o **Cuenta no Inscrita**

3

Puedes realizar transferencias desde tus cuentas de dos formas:

Opción 1: Cuenta inscrita
Con esta opción encuentra las cuentas que ya fueron inscritas previamente por el Portal Transaccional

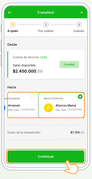

Opción 2: Cuenta NO Inscrita

Con esta opción puedes realizar transferencias únicamente a cuentas del Banco Popular sin almacenar la información del destinatario.

Debes escoger el tipo y relacionar el número de cuenta.

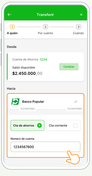

Para las dos opciones debes:

1. Relaciona el valor y una descripción de la transferencia.

2. Confirma la fecha de la transferencia.

3. Verifica los datos y luego clic en **"Transferir"**.

4

¡Listo! Revisa el resultado de tu transferencia, para terminar selecciona el botón **"Finalizar"**.

Hoy se puede. Siempre se puede.

bancopopular.com.co

Grupo AVAL

@bancopopular @boco_popular @bcopopular