

MOVIMIENTOS HOY

Por medio de este servicio el usuario puede realizar la consulta de los movimientos del día, visualizar el resumen y el detalle de los movimientos o novedades efectuados hoy a un producto específico.

Parámetros de Consulta

El usuario deberá ingresar la información en el formulario que se presenta en pantalla, los campos sombreados en amarillo son obligatorios y los demás son opcionales.

Parámetros de Consulta

Selección producto

| | | |
|-----------------|--|---------------|
| Tipo Producto | <input type="text" value="Seleccione"/> | |
| Nombre Producto | <input type="text" value="Digite o seleccione"/> | No. Producto: |

Ingrese montos

| | | |
|-------------------|---|----------------------------------|
| Valor a Consultar | <input type="text" value="Seleccione"/> | |
| Valor Inicial | <input type="text"/> | Valor Final <input type="text"/> |

Solicitud de archivo

| | | |
|--------------------------------------|---|--|
| Seleccione el Tipo de Archivo | <input type="text" value="Seleccione"/> | <input type="button" value="Solicitar Archivo"/> |
|--------------------------------------|---|--|

Al seleccionar el tipo y número de producto se habilitarán los campos de hora inicial y hora final para realizar una consulta más puntual si lo desea.

Parámetros de Consulta

Selección producto

| | | |
|-----------------|---|-------------------------|
| Tipo Producto | <input type="text" value="Cuenta Corriente"/> | |
| Nombre Producto | <input type="text" value="CTE0858"/> | No. Producto: *****0858 |

Hora Inicial

Hora Final

Ingrese montos


| | | |
|-------------------|---|----------------------------------|
| Valor a Consultar | <input type="text" value="Seleccione"/> | |
| Valor Inicial | <input type="text"/> | Valor Final <input type="text"/> |

Solicitud de archivo

| | | |
|--------------------------------------|---|--|
| Seleccione el Tipo de Archivo | <input type="text" value="Seleccione"/> | <input type="button" value="Solicitar Archivo"/> |
|--------------------------------------|---|--|

Una vez diligenciado el formulario el usuario deberá dar clic en el botón “Consultar”.


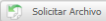
Si el resultado de la consulta excede los 200 registros en la parte superior de la pantalla se mostrará un mensaje indicando al usuario que deberá solicitar archivo, no se visualizará información en pantalla.

 La información consultada supera la cantidad de registros permitidos en pantalla, se recomienda Solicitar Archivo.



Solicitud de archivo

En la interfaz de parámetros y en la interfaz de resumen, el usuario podrá realizar la solicitud del archivo seleccionando el tipo de archivo y dando clic en el botón “Solicitar Archivo”.

Solicitud de archivo

Seleccione el Tipo de Archivo  

En la parte superior de la pantalla se visualizará el resultado de la solicitud, el nombre del archivo y la ruta para descargar el archivo.

 Estimado cliente, la solicitud de archivo fue generada exitosamente. Nombre del archivo: TXR18POP1101000002.xls para ver el estado ingrese a la funcionalidad "Descarga de Archivos". 

*Nota: Para descargar el archivo solicitado el usuario deberá dirigirse al módulo de consultas /Archivos de información /**Descarga de archivos**. Para mayor información consulte el manual de usuario del servicio.*