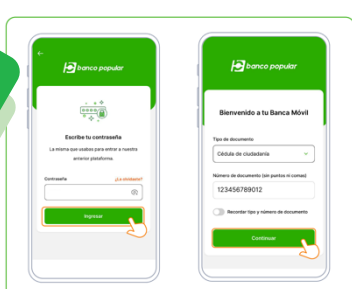




Haz tus transacciones más fácil y sin contacto con el código QR en tu App Banca Móvil

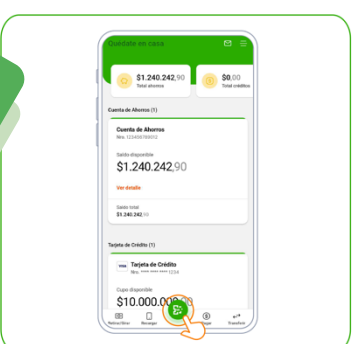
Si ya cuentas con la App Banca Móvil, podrás pagar y comprar de manera sencilla gracias a nuestro Código QR. Aquí te enseñamos cómo hacerlo:

1



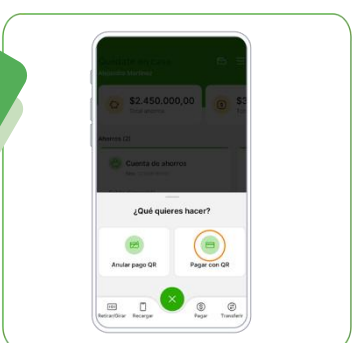
Ingresa tu tipo de documento, número de identificación, y la clave.

2



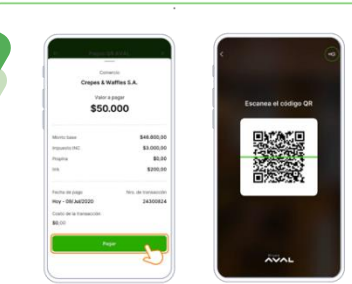
Puedes encontrar la opción de **“Pagos con QR”** en el menú principal en la parte inferior.

3



Selecciona la opción **“Pagar con QR”**.

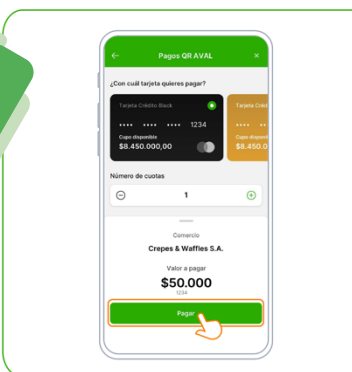
4



En tu celular se habilitará la cámara para la lectura del **código QR** generado en el datáfono del comercio en el cual realizarás el pago.

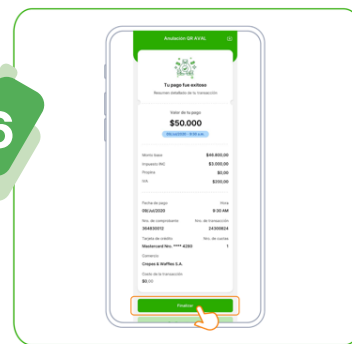
4.1. Una vez leído, verifica la información en el resumen de la compra y da clic en **“Pagar”**.

5



Selecciona tu medio de pago, ya sea Cuenta, Tarjeta de Crédito u otro, luego selecciona la opción **“Pagar”**.

6



¡Listo! Recibirás una confirmación de tu compra. Selecciona la opción **“Finalizar”**.

Hoy se puede. **Siempre se puede.**