banco popular

Personaliza tus transferencias

Sabemos lo importante que es para ti tener el control sobre todas tus transacciones. Por eso, desde ahora podrás personalizar los montos límites para realizar transferencias a cuentas Banco Popular y otros bancos.

¿Quieres saber cómo hacerlo? A continuación te enseñamos.

1

Ingresa a la Zona Transaccional con tu **tipo y número de documento, más contraseña.**

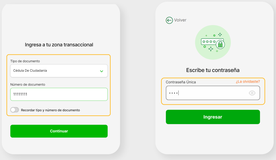

2

En el menú principal, selecciona la opción **"Seguridad"**.

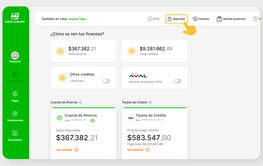

3

Da clic en **"Administración de topes"**.

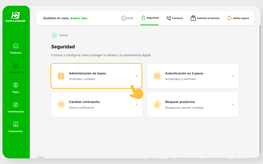

4

Elige las transferencias que deseas personalizar:
- A cuentas de Banco Popular
- A cuentas de otros bancos.

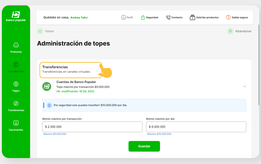

4.1 Indica los valores que vas a modificar.

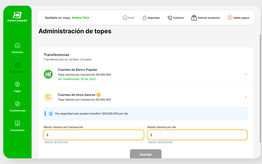

•Ten en cuenta los topes máximos.

5

Para confirmar los cambios, valida tu identidad verificando el código que será enviado a tu celular.

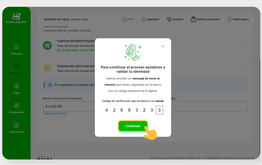

6

¡Listo! El cambio esta hecho, recuerda que puedes hacer las modificaciones cada que lo desees

Hoy se puede. **Siempre se puede.**

bancopopular.com.co

Grupo AVAL

@bancopopular @bco_popular @bcopopular

SIGUE LA RUTA SEPTIEMBRE/DICIEMBRE